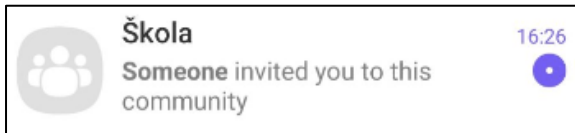



Uputstvo za korisnike Vajber zajednica (Viber Community) – za učenike i roditelje -

Kako možete postati članovi Vajber zajednice?

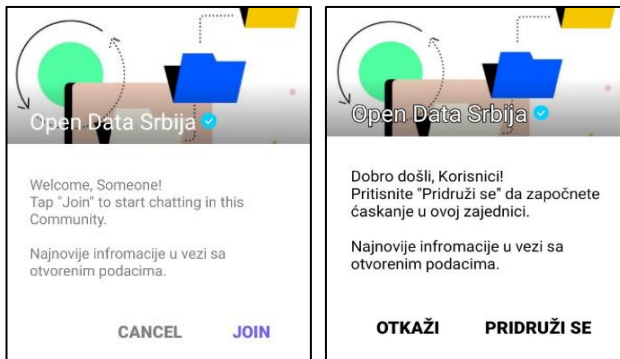
- Primili ste poziv preko Vajber aplikacije



- Dobili ste pozivni link preko neke od društvenih mreža
- Pretragom u okviru aplikacije Vajber ste našli zajednicu (na „search/pretraži“ opciji)



Svi korisnici se priključuju jednostavnim klikom na dugme **Join (Pridruži se)**



Postoje tri vrste korisnika.

Superadmini i admini su korisnici koji upravljaju tokom razgovora i u toj ulozi će se, u ovom slučaju, naći direktor škole, profesori, nastavnici i drugo stručno osoblje škole.



Članovi zajednice su, u ovom slučaju, učenici i roditelji i dostupne su sledeće opcije (ukoliko je komunikacija otvorena):

- Slanje poruka i odgovaranje na njih (tekstualne poruke, stikeri, video poruke, GIF poruke itd.);
- Označavanje drugih korisnika zajednice dodavanjem znaka „@“ u ćaskanje i biranjem imena člana grupe kojeg žele da spomenu;
- Lajkovanje poruka drugih korisnika putem emotikona u obliku srca pored svake poruke.

The image shows a screenshot of the WhatsApp 'Notifications' settings for a community. The interface is in light gray. At the top, there's a 'Notifications' header with a small 'All' button. Below it is a 'Share link' section with a blue link icon and the text 'Anyone with this link can join the community'. Underneath is a 'MEMBERS (2)' section with two entries: 'You (Someone)' and 'Someone' with a 'superadmin' badge. The 'Receive private messages' section has a blue toggle switch turned on. Below that is the 'Snooze for 30 days' section with a gray toggle switch turned off. At the bottom is the 'Report Community' section and a 'Leave and delete' button. Red boxes highlight these elements, with red arrows pointing to explanatory text boxes on the right.

Možete odabrati da li želite da primete sve notifikacije (All), samo istaknute (Highlights) ili ne želite uopšte (Muted).

Možete podeliti link za uclanjenje u grupu.

Možete omogućiti drugim članovima grupe da Vam šalju poruke.

Možete napustiti grupu i obrisati je iz svoje liste ćaskanja.

Postoji mogućnost da će se, zbog lakšeg komuniciranja važnih informacija putem zajednice, dozvoliti samo jednosmerna komunikacija od strane Superadminka i Adminka ka članovima, pa nećete biti u mogućnosti da šaljete poruke u zajednici.